

# 教育旅行用 スキー教室 プログラム

Ver7.1.1

制作/ブランシュたかやまスキーリゾート



# 厳しい自然環境に身を投じて…

気候変動、地球温暖化、SDGs…これらは、これから先の事を“今”考えなければいけない、とても重要なキーワードです。

日本海側からやって来る寒波は、北陸や新潟、県北部を通過する際に大量の雪を落しながら、乾燥し冷え切った空気だけが諏訪湖を越えこの地へ流れ込みます。その空気は夜間の放射冷却現象と相まって、県内でも稀な厳しい寒さに包まれます。この寒さこそスノーマシンの源になるのです。

雪の少ないこの地域故にスノーマシンを開業当時から導入し、私たちは1985年以来スキー場の営業続けて来ました。しかし近年は暖冬化による雪不足は深刻な状況になってきており、スキー業界でも大きな問題となって来ています。この長野県でも既に雪不足により閉鎖に追い込まれるスキー場が幾つも出てきている今、全国的にスノーマシンでの雪造りが必須となってきています。しかしどんなに高性能なスノーマシンでも**気温が下がらない**事には雪を造る事が出来ません。

スキーが楽しめるのも、この**寒冷な気候である事**が大前提なのです。

このスキー場が抱えている問題は、まさに地球が抱えている問題そのものです。連綿と続いて来た自然と歴史・文化を絶やす事なくこれから先どう残していくか、その為にいかに環境負荷を減らしながら企業活動を持続させて行くのか、例えば再生可能エネルギーを地産地消化で調達するなど一つの答えかもしれません。そんな未来を見据え、今自分は何が出来るのか、何をしなければいけないのか、この地での体験を通して

**感じて、学んで、実行する、**そんな気付きの場になればと願っています。



# なぜブランシュか？



ブランシュのゆるキャラしろくまん

430haの敷地には6本（クワッド1、ペア5）のリフト、9つのコースを配し、上部には最大斜度30度の壁の様なコースや、下部には約1.6kmの緩やかなレッスンに最適なコースがあるなど、上下のゲレンデで全く表情の異なるレイアウトとなっています。

特に初めてゲレンデに出る生徒様は、緩やかなコースからレッスンをスタートし、転び方から止まり方、曲がり方などを無理なく楽しく習得しながら、行程の中で1,807mの山頂から最大約3,7kmを滑走出来る事を目標にレッスンを進めていきます。

特に最下部には動く歩道があり、全く初めての生徒様には強い味方になります。

\*予約状況によりゲレンデ中腹よりレッスン開始となる場合もございます。

その他に、スノーシューツアーや、ノンスキーヤー向けにゲレンデ最下部のキッズパーク内でのそり遊び、バナナボート等のアトラクション、また隣接（徒歩3分）の黒曜石ミュージアムでの体験メニューなど、ノンスキーメニューも豊富にご提供しています。

\*アトラクションは予めご予約が必要な場合があります。



※25-26シーズンよりスノーボードの受入れ予定

# 行程の一例



レッスン場所や講習の様子をご覧いただけます。

## 2泊3日 の場合-1

### スキー教室1日目

- 8:00 学校出発
- 11:30 宿泊施設到着  
レンタル貸出・着替え、昼食
- 13:00 宿泊施設発、ゲレンデへ
- 13:15 ゲレンデ着、ブーツへ履き替
- 13:45 開校式、レッスン開始

} 2h (1単位目)

- 15:45 レッスン終了
- 16:00 ゲレンデ発、宿泊施設へ

### スキー教室2日目

- 9:00 宿泊施設発、ゲレンデへ
- 9:15 ゲレンデ着、クラス写真等
- 9:30 レッスン開始

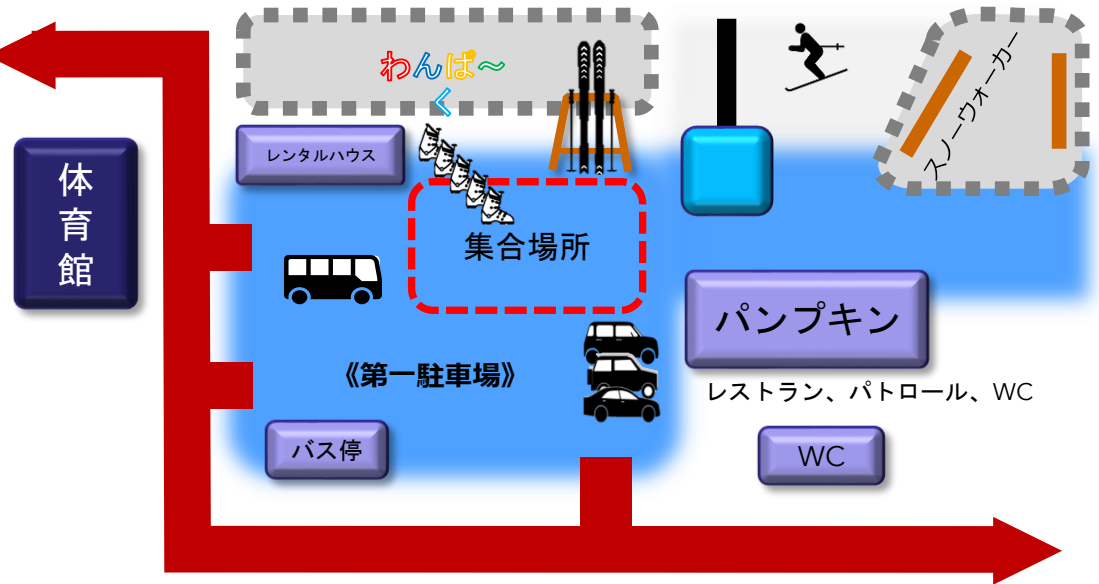
} 2h (2単位目)

- 11:30 レッスン終了、昼食
- 13:00 レッスン開始

} 2h (3単位目)

- 15:00 レッスン終了
- 15:15 ゲレンデ発、宿泊施設へ

至白樺湖



至岡谷IC

### スキー教室3日目

- 8:30 宿泊施設発、ゲレンデへ
- 8:45 ゲレンデ着、クラス写真等
- 9:00 レッスン開始

} 2h (4単位目)

- 11:00 レッスン終了、レンタル返却
- 11:15 閉校式
- 11:30 昼食 (平日の場合)
- 12:15 隣接の体育館へ移動、着替え
- 12:45 体育館出発、帰路へ

# 行程の一例

※予約状況により、ゲレンデ中腹（第2駐車場）からスタートする場合がございます。

## 2泊3日 の場合-2

### ◆ブランシュたかやま 《第二駐車場》

#### スキー教室1日目

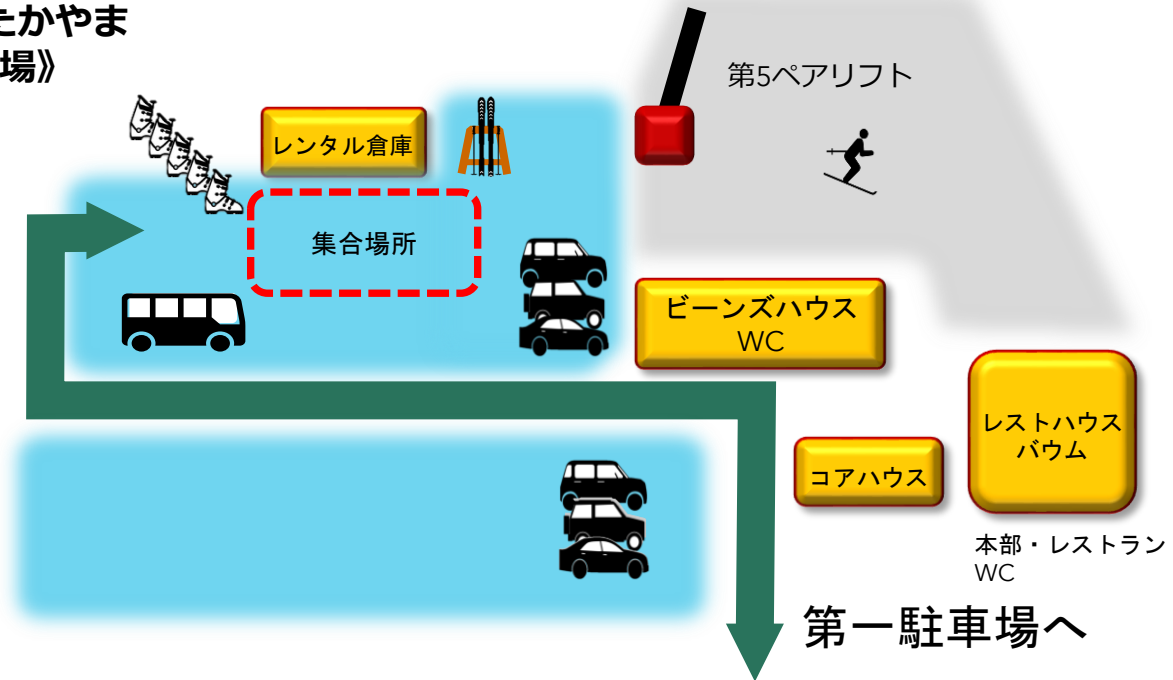
- 8:00 学校出発
- 11:30 宿泊施設到着  
レンタル貸出・着替え、昼食
- 13:00 宿泊施設発、ゲレンデへ
- 13:15 第2駐車場着、ブーツ履き替
- 13:45 開校式、レッスン開始
- }        2h (1単位目)
- 15:45 レッスン終了
- 16:00 ゲレンデ発、宿泊施設へ

#### スキー教室2日目

- 9:00 宿泊施設発、ゲレンデへ
- 9:15 第2駐車場着、クラス写真等
- 9:30 レッスン開始
- }        2h (2単位目)
- 11:30 レッスン終了、昼食
- 13:00 レッスン開始
- }        2h (3単位目)
- 15:00 レッスン終了
- 15:15 ゲレンデ発、宿泊施設へ

#### スキー教室3日目

- 8:30 宿泊施設発、ゲレンデへ
- 8:45 第2駐車場着、クラス写真等
- 9:00 レッスン開始
- }        2h (4単位目)
- 11:00 レッスン終了、レンタル返却
- 11:15 閉校式
- 11:30 昼食 (平日の場合)
- 12:15 隣接の体育館へ移動、着替え
- 12:45 体育館出発、帰路へ



※上記は一例です。日帰りレッスンや延長など行程については遠慮なくご相談下さい



# ランチとアレルギーについて

●各レストランとも3つのメニューをご用意 ※24-25シーズンメニュー



| パンプキン内「山木綿」<br>席数 220席（第1駐車場） | レストハウス「バウム」<br>席数 272席（第2駐車場） | 「もみの木食堂」<br>席数 166席（第2駐車場） |
|-------------------------------|-------------------------------|----------------------------|
| チキンライスの<br>ふわふわ卵のせ&スープ        | 和風ソースのハンバーグランチ<br>&スープ        | 醤油ラーメン                     |
| ハンバーグ丼<br>&スープ                | ラーメン&<br>半チャーハンセット            | 牛丼・味噌汁セット                  |
| ビーフカツカレー                      | 豚丼セット<br>(お新香、みそ汁付き)          | カレーライス                     |

## ■ご昼食の予約について

- ・基本的に第一駐車場開始の学校様はレストラン山木綿、第2駐車場開始の場合はバウム又はもみの木食堂となります。（予約状況により会場を振り分け）
- ・昼食時間は、11：30までにスタートをお願い致します。
- ・人数によっては入替（2回転）でのご用意となります。
- ・1日ごと**生徒様それぞれでメニューを選択し**ご予約下さい。ただし、学校様及び生徒様自身で何をご注文したか、また数（総数）の把握をお願い致します。
- ・レストランは貸切ではありません。
- ・仕入の都合上、内容が変更になる場合は速やかにご連絡致します。
- ・ハラル一部対応メニュー有（お問合せ下さい）

## ■アレルギーについて

- ・**アレルギーをお持ちの生徒様**にも安心してお召上がり頂ける様、可能な限りメニューを変更しますので、事前にご相談ください。
- ・別途成分表をご用意致します。保護者の方とご確認いただき該当食材をお知らせ下さい。

## ■ランチでのご注意

- ・メニュー内容は毎年変更になります。
- ・ご用意は**平日のみ**となります。
- ・最終日が**土曜/祝日の場合、ご昼食は宿泊施設**でお願い致します。
- ・ご予約状況により、ご希望に添えない場合がございます。
- ・全員同一メニューでのご用意も可能ですが要相談。

# 新型コロナ・インフルエンザ対策及び 緊急時の対応について

◆1～2月は例年インフルエンザの流行期と重なります。手洗い/うがい/アルコール消毒は引き続きお願いします。

スキー場・スキースクール・各宿泊施設が協力して安心・安全なスキー教室を実施いたします

## ◆学校出発時及び宿泊施設出発時

生徒様の検温、体調管理等を引き続きお願い致します。

※**体温が37.5℃以上**の場合は実習を見合わせる等ご配慮をお願い致します

## ◆スキー場内

- ・レッスン時は他のお客様との相乗りは致しません。
- ・レッスンは1班8名を基本とし、声が届く範囲でレッスンを行います。
- ・スキー場施設内にはいくつか横になれる休憩室がございます。
- ・実習期間中、発熱等体調に変化が生じた場合は先生、帯同の看護師と相談の上、社用車でホテル、最寄りの病院まで搬送致します。

## ◆レストラン内

- ・一部スタッフはマスク、手袋を引き続き着用し、接客・調理を行います。
- ・入社時の検温、勤務開始前の入念な手洗い、アルコール消毒を徹底しています。
- ・レストラン入り口にはアルコール消毒、一部店舗では検温器を引き続き設置しておりますのでお使い下さい。
- ・レストラン内では寒気の為1時間に1回程度（天候を見ながら）空気の入替を行います。室内が寒い場合もございませうがご理解/ご協力をお願い致します。

## ◆ケガによる病院への搬送

- ・スキー場内で万一大きなケガをされた場合、スキー場パトロールが状況を判断し先生方、帯同の看護師と相談の上、スキー場社用車又は救急車を要請し病院へ搬送致します。

※宿舎での対応については各宿にご確認ください。



# 個人情報の取り扱いについて

## ■はじめに

学生団体の受入れに当たり、お客様の個人情報の適正な取り扱いの重要性を深く認識し、その保護の徹底を図るために、個人情報の保護に関する法律等関係法令を遵守した業務運営に努めます。そのため、私どもは個人情報の取り扱いについて、下記のとおり定めます。

## ■プライバシーポリシー

### 1.個人情報の保護に関する原則

- a 個人情報は、利用目的に応じ業務上必要な範囲において、正確かつ適切に扱うものとします。
- b しおり・部屋名簿・スキー班名簿・レンタルスキー名簿等は、統一された記入シートにより、郵送またはメールにて、個人情報を収集いたします。

### 2.個人情報の利用目的

- お客様からいただいた個人情報は、以下の場合に限り利用し、お客様の同意がある場合を除いて、個人情報を提供された目的以外に使用いたしません。
- a 宿泊施設、スキー学校、レンタルスキー、スキー場、食堂、の各種サービスの提供及び業務実施のため。
  - b 法令に基づくとき。

### 3.法令の遵守

適切な個人情報の収集、利用及び提供等の業務の遂行にあたっては、「改正個人情報保護法」等の関係法令及びその他の関連する規範を遵守することとします。

### 4.個人情報の提供

- お客様からいただいた個人情報は細心の注意をもって取り扱い、以下の場合を除き第三者に提供いたしません。
- a お客様の同意があった場合。
  - b 法令に基づき第三者への提供が認められている場合。
  - c 病気やケガ等緊急を要し、お客様の同意が取れないと判断される場合。

### 5.個人情報の安全管理措置

個人情報の、紛失、漏えい等の発生が起らないよう厳重に管理するとともに、移動教室終了後（精算終了後）はただちに、処分いたします。  
(紙データはシュレッター処理・電子データは消去)

私ども各事業所の監督者は個人情報の取り扱いについて上記のように適切に扱われるよう管理監督いたします。

令和5年 9月 1日

ブランシュたかやまスキーリゾート  
ブランシュたかやまスキー学校

支配人  
校長

林 淳一  
小林 祐太



# アクセス

## 東京・神奈川方面から

- ・中央道諏訪南インター  
八ヶ岳エコーライン→R152号線経由で約45分  
(中央道高井戸ICから約194km)

## 静岡方面から

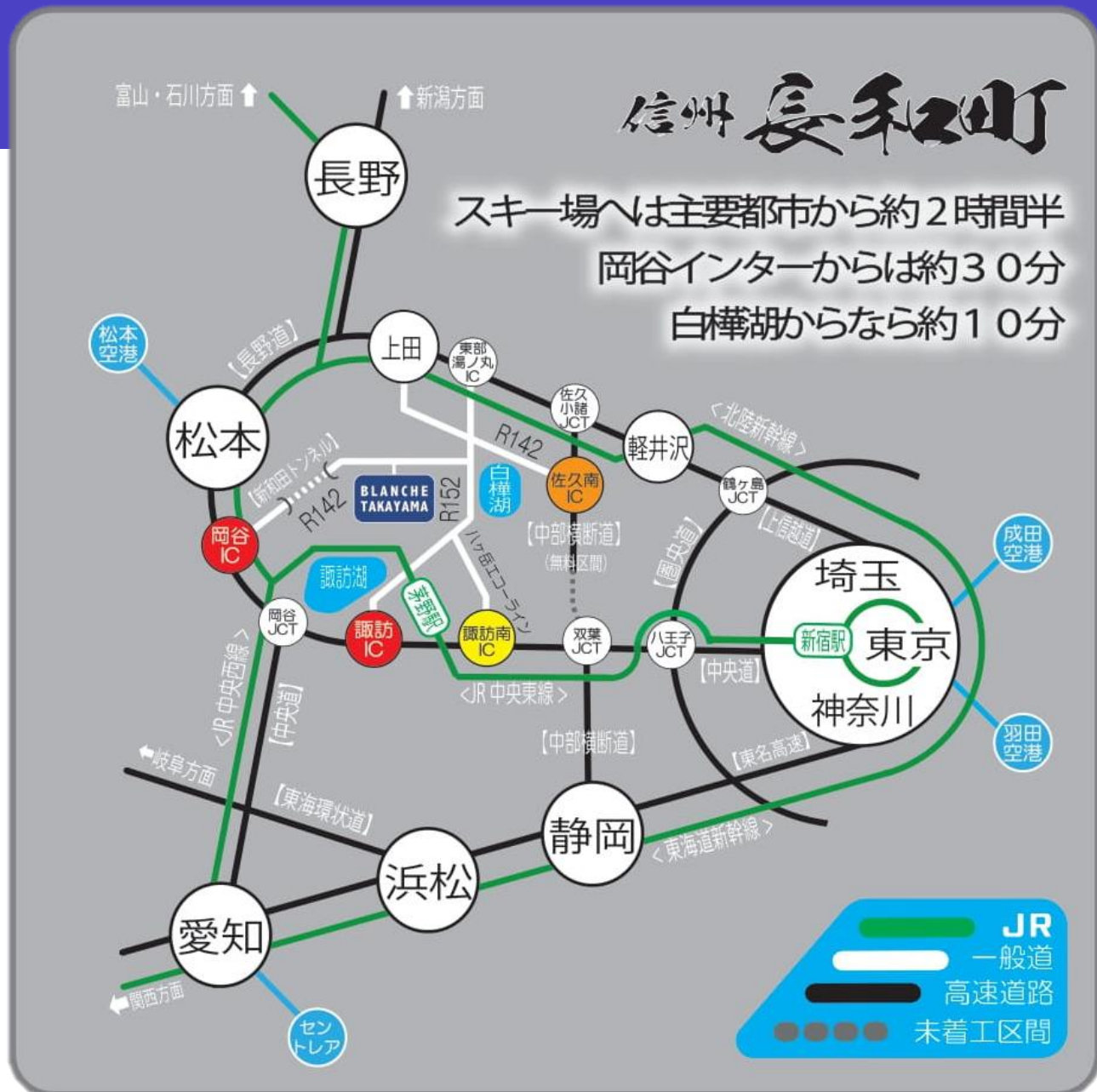
- ・中部横断道→中央道諏訪南インター  
八ヶ岳エコーライン→R152号線経由で約45分  
(東名高速清水ICから約155km)

## 関西・愛知方面から

- ・長野道岡谷インター  
新和田トンネル→R142号線経由で約30分  
(東名高速小牧ICから約198km)

## 埼玉・群馬方面から

- ・上信越道佐久小諸JCT→佐久南インター  
R142号線経由で約50分  
(上信越道所沢ICから約189km)  
※佐久小諸JCT→佐久南インター間無料





# The Great Nature in NAGAWA

お問い合わせ先



**BLANCHE  
TAKAYAMA**

ブランシュたかやまスキーリゾート

Since1985

(株)マウント長和  
ブランシュたかやまスキーリゾート  
Tel.0268-69-2232 fax0268-69-2540  
〒386-0601長野県小県郡長和町大門鷹山3419  
URL:<https://www.blanche-ski.com>  
Mail:[dantai@blanche-ski.com](mailto:dantai@blanche-ski.com)

